

UTECE製ファンモータの仕様

サイズ	形式	定格電圧 【VDC】	使用電圧範囲 【VDC】	定格電流 【AMP】	定格入力 【W】	定格回転数 【RPM】	最大風量		最大静圧		音圧レベル 【dBA】	外観図
							【CCM】	【CFM】	【mm-H ₂ O】	【inch-H ₂ O】		
□40X10mm	AT4010L-12HFB	12	9~13.8	0.18	2.16	6000	0.205	7.24	2.02	0.08	29.7	Fig1
	AT4010L-24HFB	24	20~27.6	0.1	2.4							
□40X20mm	AT4020L-12HFB	12	8~13.8	0.2	2.4	6000	0.25	8.84	3.06	0.12	26.8	Fig2
	AT4020L-24HFB	24	18~27.6	0.11	2.64							
□60X10mm	AT6010L-12MFB	12	6~13.8	0.2	2.4	3600	0.398	14.04	2.18	0.086	32.2	Fig3
	AT6010L-24MFB	24	12~27.6	0.13	3.12							
□60X15mm	AT6015L-12MFB	12	6~13.8	0.25	3	3800	0.569	20.08	3.67	0.144	30.7	Fig4
	AT6015L-24MFB	24	12~27.6	0.15	3.6							
□60X25mm	AT6025L-12H2B	12	6~13.8	0.25	3	4200	0.668	23.58	4.81	0.189	35.7	Fig5
	AT6025L-24H2B	24	12~27.6	0.16	3.84							
□80X25mm	AT8025L-12H2B	12	6~13.8	0.3	3.6	3000	1.159	40.93	2.95	0.116	35.7	Fig6
	AT8025L-24H2B	24	12~27.6	0.12	2.88							
□92X25mm	AT9225L-12HH2B	12	6~13.8	0.45	5.4	3200	1.823	64.37	4.52	0.178	37.6	Fig7
	AT9225L-24HH2B	24	12~27.6	0.3	7.2							
□120X25mm	AT1225L-12H2B	12	6~13.8	0.8	9.6	2800	3.395	119.9	4.93	0.194	47.5	Fig8
	AT1225L-24H2B	24	12~27.6	0.4	9.6							
□120X38mm	AT1238L-12H2B	12	6~13.8	0.9	10.8	2800	4.237	149.64	6.99	0.275	48.2	Fig9
	AT1238L-24H2B	24	12~27.6	0.5	12							

Fig1

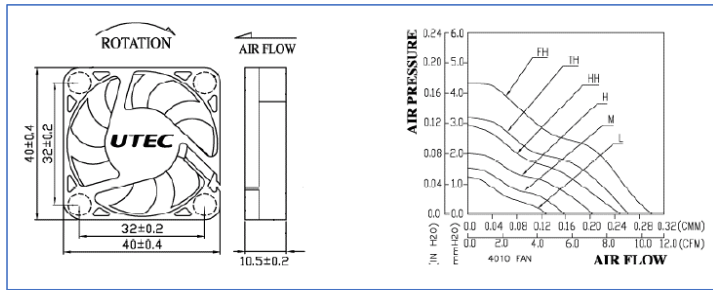


Fig2

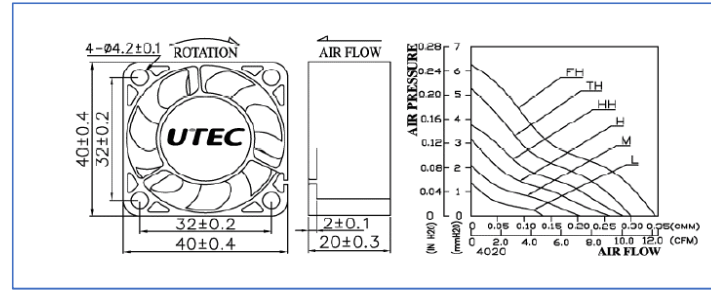


Fig3

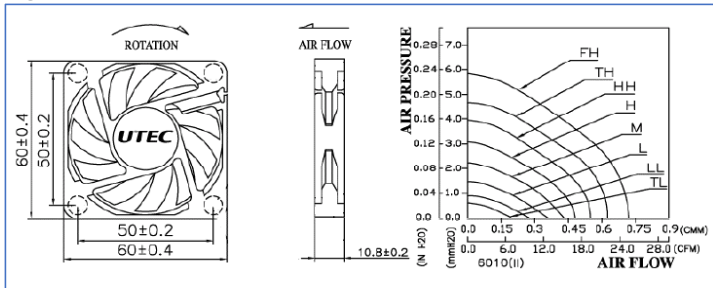


Fig4

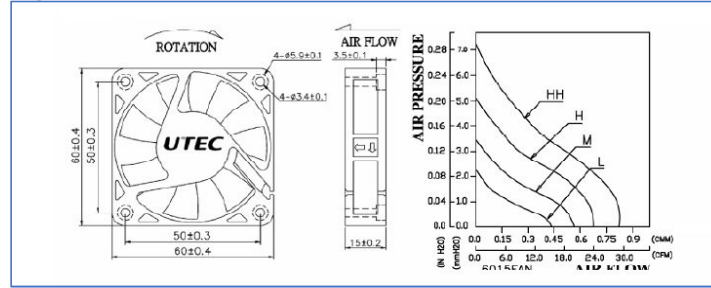


Fig5

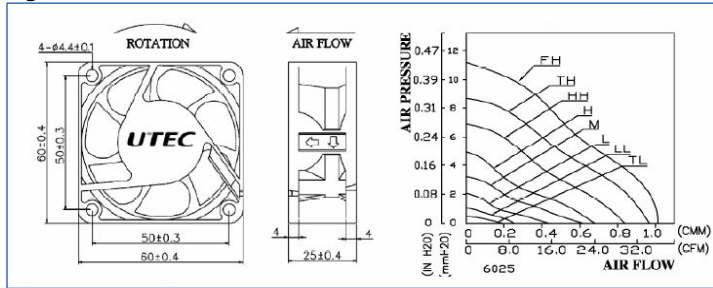


Fig6

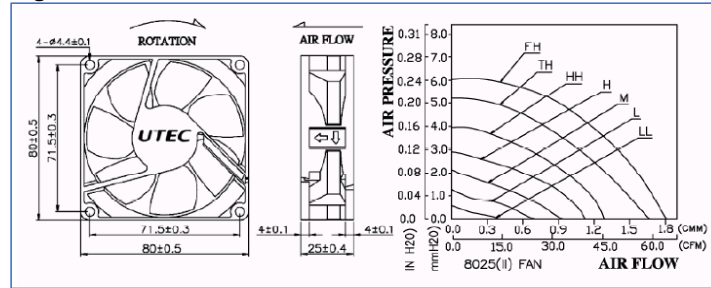


Fig7

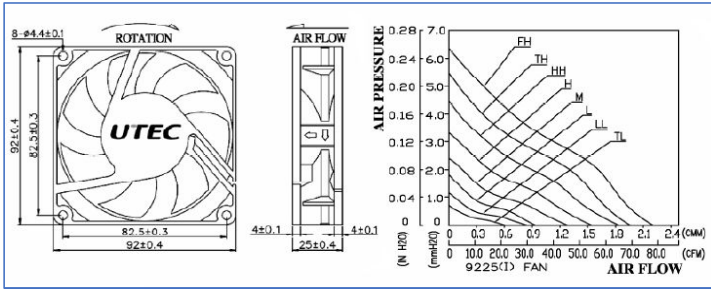


Fig8

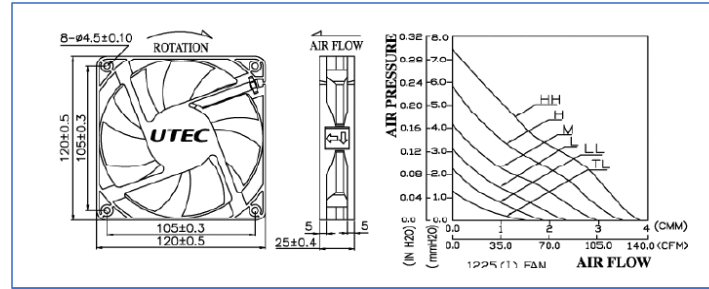


Fig9

